

## COMMUNICATION PRIX FEVRIER 2017



Les Prix Maxima (PMAP) en janvier étaient de (en Ar/L): 3720 (SC), 2370 (PL) et 3150 (GO)  
 Le 01/02/17, ces PMAP ont augmenté de (en Ar/L): 3720+160=3880 (SC), 2370+0=2370 (PL) et 3150+120=3270 (GO)  
 Suite à des négociations entre le Gouvernement et les pétroliers, les prix ont été réajustés le 04/02/17.  
 Les PMAP février sont ainsi ramenés à leurs niveaux de janvier.

### I- Prix actuels à la pompe (depuis le 04/02/2017)

	(Ar/L)			
	SC	PL	GO	Moyenne
Nouveaux prix (04/02/17)	3 720	2 370	3 150	3 268
Anciens prix (01/01/17)	3 720	2 370	3 150	3 268
Variation	-	-	-	-

### II-Principaux paramètres de la structure

	Brut (\$/bbl)	Essence (\$/TM)	Pétrole (\$/TM)	Gasoil (\$/TM)	USD (Ariary)
1 janvier-2017	50	512	477	444	3223
2 février-2017	45	471	440	418	3322
3 var = (2)-(1)	-4,5	-40,2	-37,0	-26,4	+98,7
	-9%	-8%	-8%	-6%	+3%

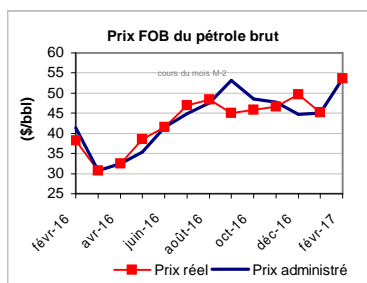
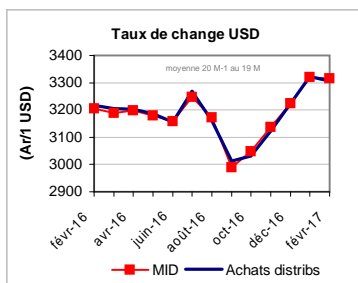
Platts FOB: Compte tenu du niveau des stocks dans les dépôts

pour un mois M : moyennes Platts calendaires M-2

Taux de change: Pour un mois M, taux de change moyen d'achats

de devises des distributeurs du 20 du mois M-2 au dernier jour

ouvrable avant le 20 du mois M-1



### Constat:

- stabilisation du dollar à un niveau très élevé e l'ariary face à l'ariary (1\$=3300Ar)
- hausse du cours du pétrole brut

## Structure des prix février-2017



### II-Décomposition prix affichés à la pompe

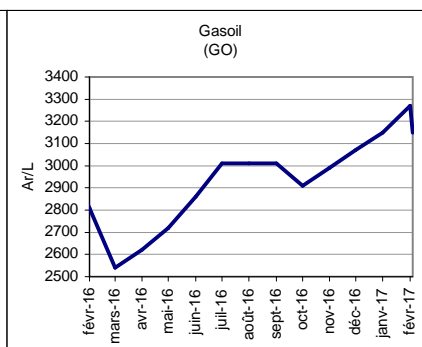
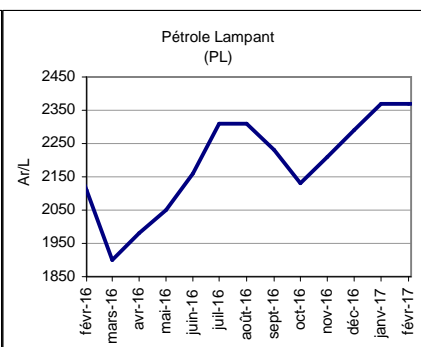
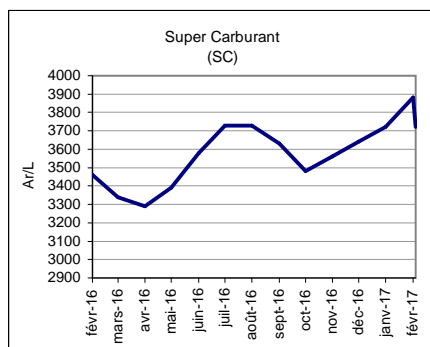
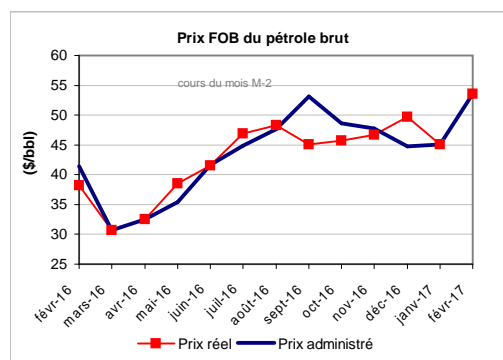
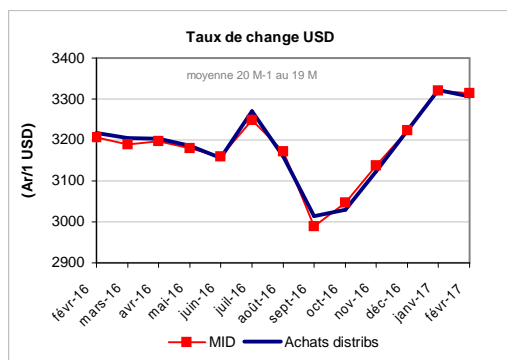
		(en Ariary / Litre)				(en % prix à la pompe)				
		Super Carburant (SC)	Pétrole Lampant (PL)	Gasoil (GO)	Moy	Super Carburant (SC)	Pétrole Lampant (PL)	Gasoil (GO)	Moy	
1	Prix de Référence Frontière (PRF)	Ar/L	1595	1587	1571	1579	43%	67%	50%	48%
2	Transport et stockage	Ar/L	392	380	380	384	11%	16%	12%	12%
3	Distribution	Ar/L	547	547	547	547	15%	23%	17%	17%
4	Taxes et redevances	Ar/L	1307	19	783	888	35%	1%	25%	27%
5	<b>Ajustement prix à la pompe</b>	Ar/L	<b>-117</b>	<b>-160</b>	<b>-133</b>	<b>-130</b>	<b>-3%</b>	<b>-7%</b>	<b>-4%</b>	<b>-4%</b>
6	<b>Prix à la pompe</b>	Ar/L	<b>3720</b>	<b>2370</b>	<b>3150</b>	<b>3268</b>	<b>100%</b>	<b>100%</b>	<b>100%</b>	<b>100%</b>

**nb:**  
(6) = (1) + (2) + (3) + (4) + (5)

### III-Variation par rapport prix janvier-2017

		(en Ariary / Litre)				
		Super Carburant (SC)	Pétrole Lampant (PL)	Gasoil (GO)	Moy	
	Prix affichés à la pompe	Ar/L				
1	janv-17	Ar/L	3720	2370	3150	3268
2	févr-17	Ar/L	3720	2370	3150	3268
3	var = (2)-(1)	Ar/L	-	-	-	-
	%		-	-	-	-

### IV-Graphiques paramètres et prix des carburants



**nb:**

- 01/01/17: les PMAP étaient de (en Ar/L): 3720 (SC), 2370 (PL) et 3150 (GO)

- 01/02/17: hausse PMAP comme suit (en Ar/L): 3720+160=3880 (SC), 2370+0=2370 (PL) et 3150+120=3270 (GO)

