

« Rigueur, Anticipation et Esprit d'équipe »



**OMH**  
Office Malgache des Hydrocarbures

OMH/DG/DEO/SEESI



# ZOOM SUR LES PRIX DES CARBURANTS Décembre 2018

## SOMMAIRE

I	Cadres conceptuels à retenir.....	2
I.1	Les principaux paramètres .....	2
I.2	Le lissage des prix :.....	2
II	Evolution des prix et des paramètres d'oct.17 (atteinte vérité des prix) à nov.18 .....	2
II.1	Evolution des principaux paramètres.....	2
II.2	Gap de prix en novembre 2018 .....	3
III	Situation en déc.18 .....	3
III.1	Evolution des principaux paramètres .....	3
III.2	Prix de Référence Calculés (PRC) déc.18 .....	4
III.3	Prix Maxima Affichés à la Pompe (PMAP) Déc.18 ..	4
IV	Perspectives janvier 2019 .....	5
IV.1	Paramètres .....	5
IV.2	Tendance des PRC : .....	5
IV.3	Gap de prix en janvier 2019 .....	5

*Edition du 5 décembre 2018*

## I Cadres conceptuels à retenir

### I.1 Les principaux paramètres

Pour un mois M donné, la détermination des prix de référence calculés (PRC) des carburants repose sur 2 principaux paramètres à savoir :

- les moyennes des prix FOB des produits finis (super carburant, pétrole lampant et gasoil) publiés journalièrement par Platts au titre du mois M-2.
- la moyenne des taux de change du dollar par rapport à l'ariary publiés quotidiennement par le MID au titre de la période comprise entre le 20 du mois M-2 et le 19 du mois M-1 ;

Bref, les prix FOB du marché international en novembre 2018 n'auront des impacts sur les PRC à Madagascar qu'en janvier 2019.

### I.2 Le lissage des prix :

Le lissage des prix a pour objet d'amortir l'effet des variations en cours ou futures des Prix de Référence Calculés (PRC) sur les consommateurs. Ainsi, il permet à l'Administration et aux pétroliers de se convenir, d'un commun accord, de reporter l'application d'une partie des fluctuations de ces PRC sur les prix maxima à la pompe (PMAP) des mois ultérieurs.

## II Evolution des prix et des paramètres d'oct.17 (atteinte vérité des prix) à nov.18

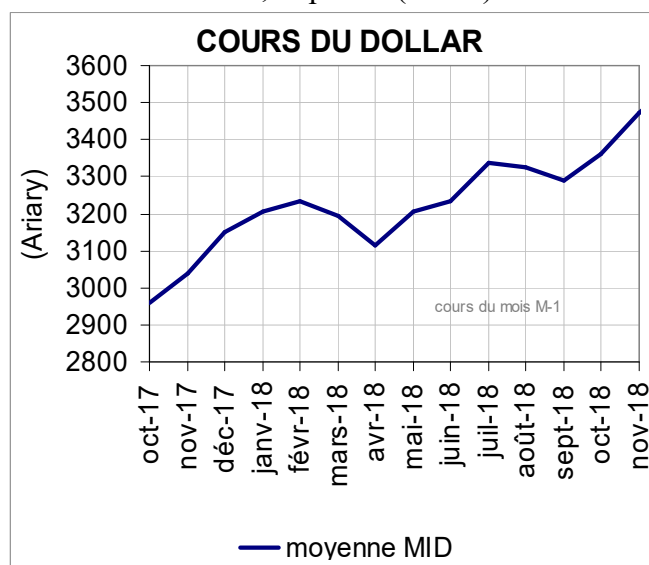
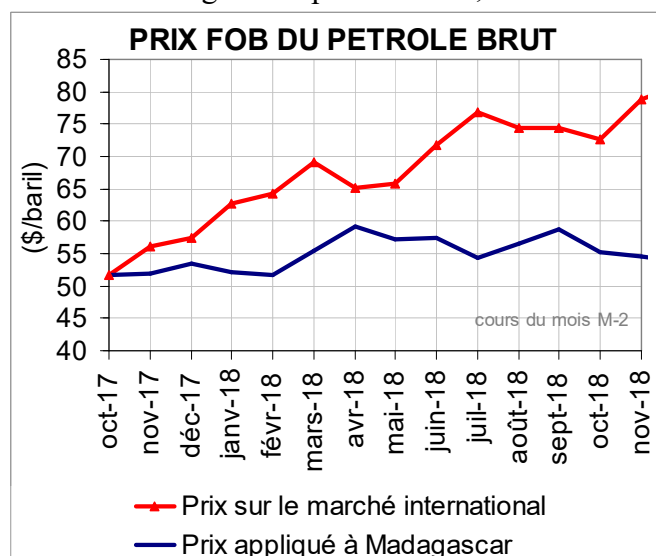
### II.1 Evolution des principaux paramètres

La vérité des prix ayant été atteinte en octobre 2017 et compte tenu de l'application du mécanisme de lissage, octobre 2017 constitue une référence pour analyser l'évolution des prix et de leurs paramètres.

En octobre 2017, le cours du pétrole brut tournait autour de 51,6\$/bbl. En novembre 2018

- le prix sur le marché international est de 78,9\$/bbl (soit en hausse de +27,2\$/bbl ou +53%)
- le cours du pétrole brut correspondant aux prix appliqués à Madagascar est de 54,6\$/bbl (soit en hausse de +3\$/bbl ou +6%). Bref, il se situe encore à -24,3\$/bbl au dessous du prix réel sur le marché international.

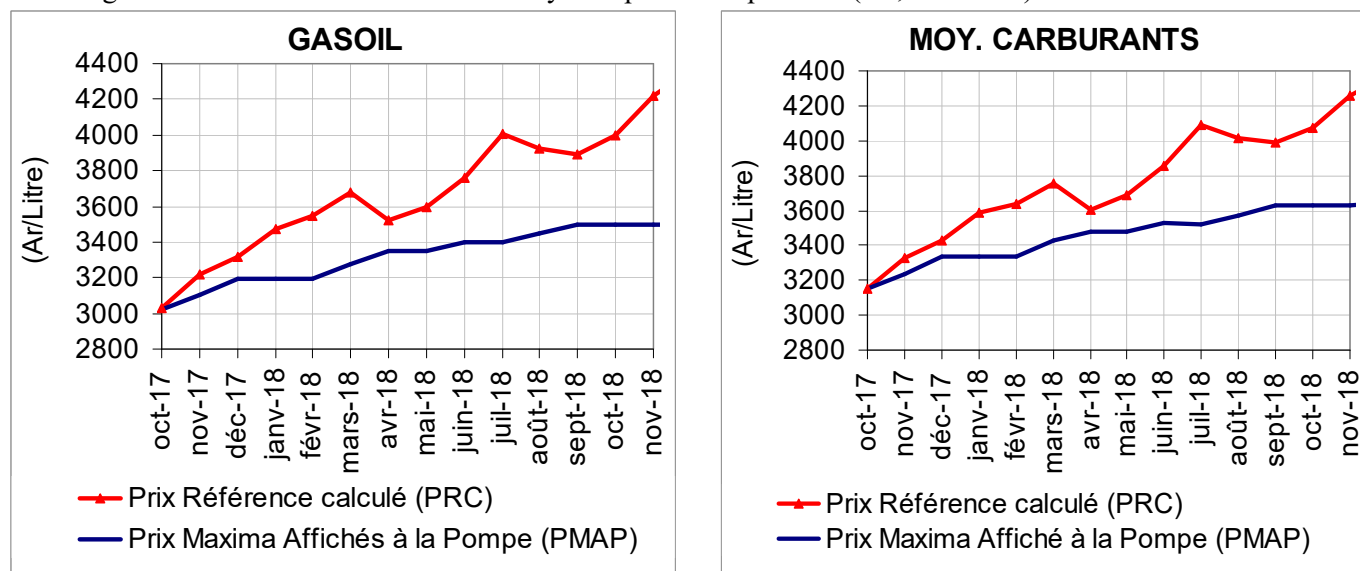
Concernant le taux de change, en octobre 2017, un dollar s'échangeait contre 2961Ar. En novembre 2018, ce taux de change USD passe à 3473,31Ar soit un renchérissement de +512,16 points (+17%).



## II.2 Gap de prix en novembre 2018

Suite au renchérissement des cours du pétrole sur le marché international ainsi que du taux de change du dollar, les PRC ont augmenté de +1107Ar/L en moyenne en novembre 2018 comparés à octobre 2017. Pour le cas spécifique du gasoil, la hausse atteint même +1190Ar/L.

Concernant les PMAP, certes il y a eu 7 hausses (nov.17, mars.18, avril, juin, août et septembre) qui enregistrent un cumul de +476Ar/L en moyenne pour les 3 produits (SC, PL et GO).



Vu ce décalage, les PMAP novembre 2018 se situent encore en moyenne à -630Ar/L au dessous des PRC. Les gaps de prix par produit sont de : -413 Art/L (SC), -542Ar/L (PL) et -720Ar/L (GO).

Eu égard à ces gaps, le passif dû par l'Etat aux Distributeurs en nov.18 est estimé à 191Mrd Ar.

## III Situation en déc.18

Pour mémoire, les PMAP novembre 2018 se situent encore en moyenne à -630Ar/L au dessous des PRC.

### III.1 Evolution des principaux paramètres

En décembre, le cours de référence du pétrole brut est en hausse de +2,3 \$/bbl par rapport à novembre. Quant au taux de change, le dollar s'apprécie de +81,7 points par rapport à l'ariary.

#### Cours du pétrole brut

Mois PRC	mars-18	avr-18	mai-18	juin-18	juil-18	août-18	sept-18	oct-18
Mois Platts correspondants	mai-18	juin-18	juil-18	août-18	sept-18	oct-18	nov-18	déc-18
Période brut (à M-2) \$/bbl	65,9	71,8	76,9	74,3	74,3	72,6	78,9	81,2
Variation mensuelle	-3048,4	+5,9	+5,1	-2,6	+0,0	-1,7	+6,2	+2,3

#### Taux de change

Mois PRC	avr-18	mai-18	juin-18	juil-18	août-18	sept-18	oct-18	nov-18
Mois Cours USD (à M-1 du mois PRC)	mai-18	juin-18	juil-18	août-18	sept-18	oct-18	nov-18	déc-18
Cours USD (à M-1 du mois PRC)	3 207,3	3 231,9	3 338,2	3 327,3	3 291,5	3 362,5	3 473,3	3 555,0
Variation mensuelle	+93,0	+24,7	+106,3	-10,9	-35,8	+71,0	+110,8	+81,7

#### Nb:

Pétrole brut: Pour un mois M, moyenne cotation Platts du mois M-2

Taux de change: Pour un mois M, moyenne MID du 20 M-2 au 19 M-1

Prix de Référence Calculés (PRC) déc.18

En déc.18, les PRC du PL et du GO connaissent des hausses respectives de +126Ar/L et +151Ar/L. Par contre, celui du SC diminue de -9Ar/L. En moyenne, les PRC augmentent de +101Ar/L.

**PRC déc vs PRC nov**

Période	nov-18	déc-18	Var	
	Ar/L	Ar/L	Ar/L	%
SC	4 563	4 554	-9	-0%
PL	3 122	3 248	+126	+4%
GO	4 220	4 371	+151	+4%
Moyenne	4 261	4 362	+101	+2%

**III.2 Prix Maxima Affichés à la Pompe (PMAP) Déc.18**

Compte tenu du glissement des paramètres cité plus haut, les PRC les PMAP novembre enregistrent des écarts de -404Ar/L (SC), -668Ar/L (PL) et -871Ar/L (GO) soit en moyenne -730Ar/L par rapport aux PRC décembre.

**PMAP nov déc vs PRC déc**

Période	PMAP nov	PRC déc	Var	
	Ar/L	Ar/L	Ar/L	%
SC	4 150	4 554	-404	-10%
PL	2 580	3 248	-668	-26%
GO	3 500	4 371	-871	-25%
Moyenne	3 632	4 362	-730	-20%

Ces gaps de prix engendrent un passif de 233Mrd Ar dû par l'Etat aux Distributeurs pétroliers.

Afin d'assurer le bon déroulement des activités du secteur, notamment en matière de continuité de l'approvisionnement, il est nécessaire de diminuer ces gaps de prix.

Une hausse de +50Ar/L par produit est ainsi appliquée sur les Prix Maxima Affichés à la Pompe à partir du mardi 04/12/2018 à 00h comme suit :

- Essence sans Plomb 95 (SP95) : **4200**Ar/L (=4150+50)
- Pétrole Lampant (PL) : **2630**Ar/L (=2580+50)
- Gasoil (GO) : **3550**Ar/L (=3500+50)

**a. Gaps de prix en fin décembre**

**PMAP déc déc vs PRC déc**

Période	PMAP nov	PRC déc	Var	
	Ar/L	Ar/L	Ar/L	%
SC	4 200	4 554	-354	-8%
PL	2 630	3 248	-618	-23%
GO	3 550	4 371	-821	-23%
Moyenne	3 682	4 362	-680	-18%

Malgré la hausse de +50Ar/L appliquée sur les PMAP à partir du 04/12, les prix à la pompe se situent encore en moyenne à -680Ar/L au dessous des Prix de Référence Calculés (PRC).

## IV Perspectives janvier 2019

Les PMAP janv.19 devraient tenir compte à la fois :

- du gap de prix en fin déc.18 ;
- et de l'évolution des paramètres de déc.18 à jan.19.

### IV.1 Paramètres

- Cotations Platts : 100% des données à utiliser dans la structure de prix janv.19 sont déjà connues. Ces informations montrent une baisse du prix FOB du pétrole brut de l'ordre de -16,41\$/bbl (-20%) par rapport à déc.18.
- Taux USD/Ar : Les informations disponibles prévoient une dépréciation supplémentaire de l'ariary de l'ordre de -80 points (-2%) par rapport à déc.18.

Bref, la dépréciation de l'ariary atténue l'amplitude de la baisse des PRC engendrée par la diminution des prix FOB internationaux.

### IV.2 Tendances des PRC :

Malgré la poursuite de la dépréciation de l'ariary, des baisses des PRC de l'ordre de -351Ar/L (SC), -243Ar/L (PL) et -360Ar/L (GO), soit en moyenne -360Ar/L, sont attendues.

### IV.3 Gap de prix en janvier 2019

Nonobstant la diminution prévisionnelle des PRC en janvier 2019, ces derniers se situeraient encore à +322Ar/L au dessus des Prix affichés actuellement à la pompe. En outre, le passif de l'Etat envers les distributeurs dépasserait le montant de 240Mrd Ar.